

ALTRE U.I.

SCOPERTO
mq 150,81

7
WC
mq 2,48
h ml 2,19



5
MAGAZZINO 1
mq 18,50
h ml 2,16



8
MAGAZZINO 2
mq 8,47
h ml 2,26



9
MAGAZZINO 3
mq 9,06
h ml 2,20



Allegato 01 - Fg. 16 Mapp. 324 Sub 1

giugno 2025

Pianta piano terra/seminterrato - coni ottici riprese

LEGENDA



CONO OTTICO

PMA25 - Lotto 3 - Corpo A - Via Fontana, 2 - 32010 Pieve d'Alpago - Loc. Villa (BL)

scala 1:100

Architetto Alessandro Angeli

Via Salvore, 18 - 30174 Mestre (VE)

tel. 347 3593463

e-mail: studioaangeli@gmail.com

ELABORATO GRAFICO NON UTILIZZABILE AI FINI DEL RILIEVO ARCHITETTONICO



1



2



3



4



5



6



7



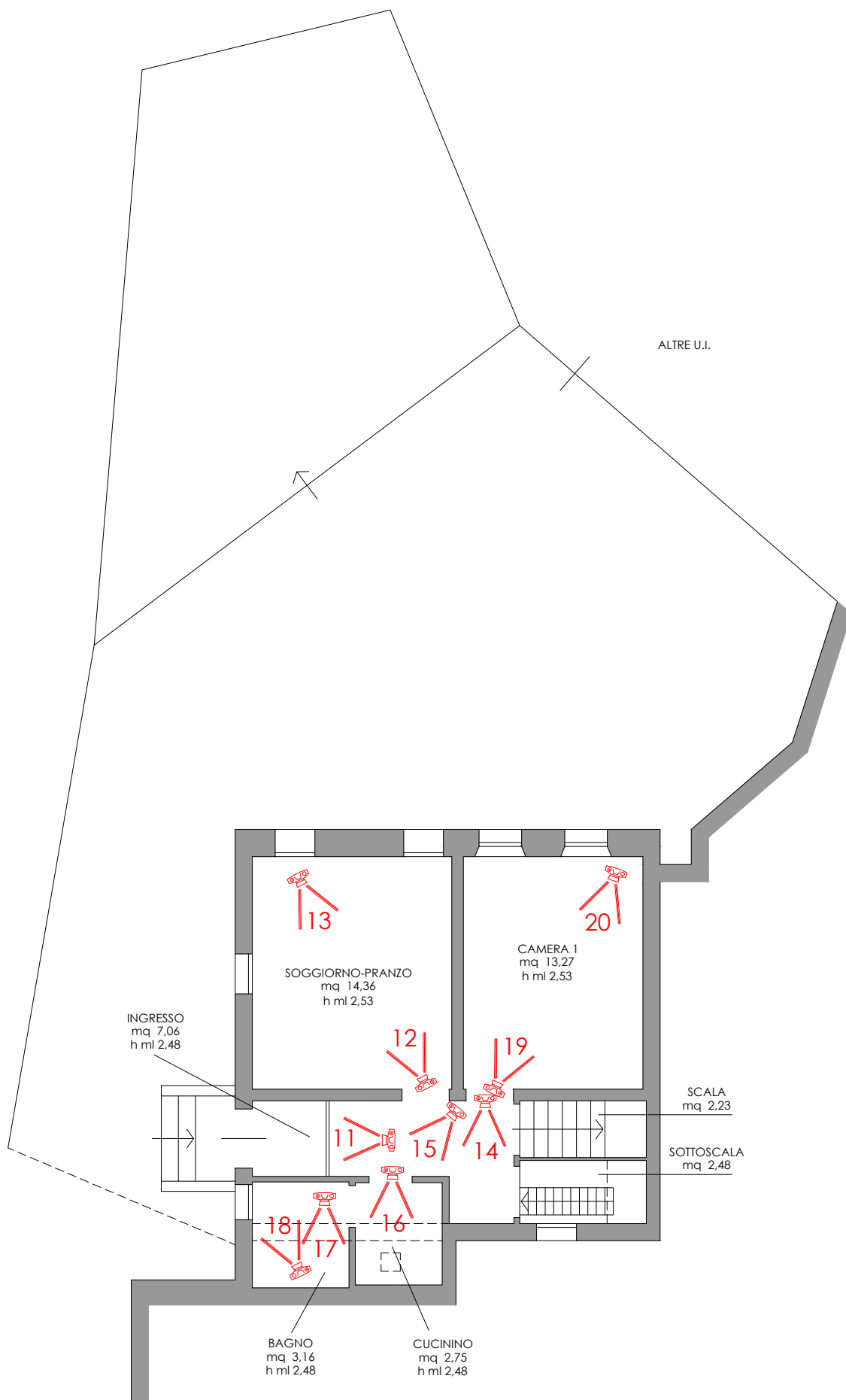
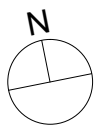
8



9



10



Allegato 02 - Fg. 16 Mapp. 324 Sub 1

giugno 2025

Pianta piano terra/rialzato - con ottici riprese

LEGENDA



CONO OTTICO

PMA25 - Lotto 3 - Corpo A - Via Fontana, 2 - 32010 Pieve d'Alpago - Loc. Villa (BL)

scala 1:100

Architetto Alessandro Angeli

Via Salvore, 18 - 30174 Mestre (VE)

tel. 347 3593463

e-mail: studioaangeli@gmail.com

ELABORATO GRAFICO NON UTILIZZABILE AI FINI DEL RILIEVO ARCHITETTONICO



11



12



13



14



15



16



17



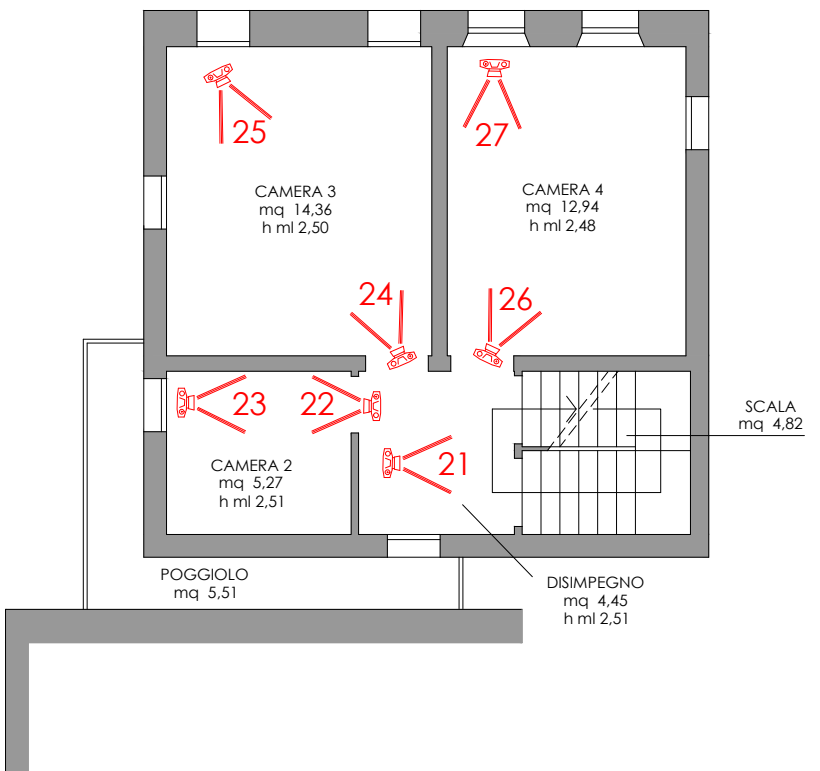
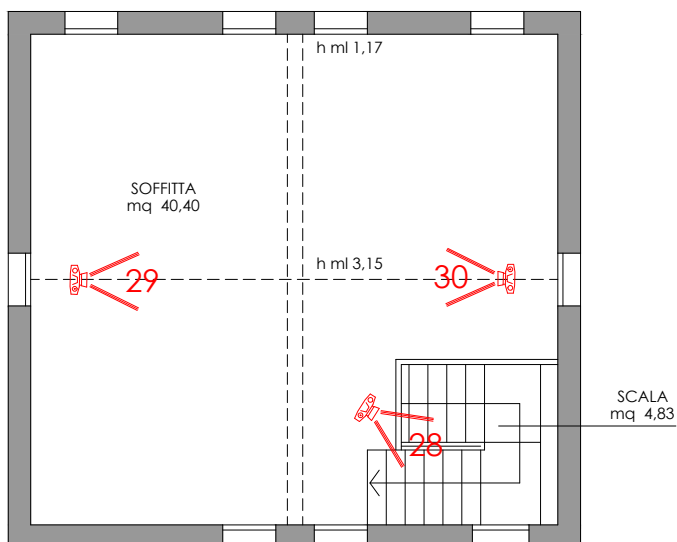
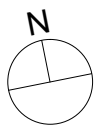
18



19



20



Allegato 03 - Fg. 16 Mapp. 324 Sub 1

giugno 2025

Pianta piano primo e sottotetto - coni ottici riprese

LEGENDA



CONO OTTICO

PMA25 - Lotto 3 - Corpo A - Via Fontana, 2 - 32010 Pieve d'Alpago - Loc. Villa (BL)

scala 1:100

Architetto Alessandro Angeli

Via Salvore, 18 - 30174 Mestre (VE)

tel. 347 3593463

e-mail: studioaangeli@gmail.com

ELABORATO GRAFICO NON UTILIZZABILE AI FINI DEL RILIEVO ARCHITETTONICO



21



22



23



24



25



26



27



28



29



30